



# BAGAN STRUKTUR ORGANISASI KAPANEWON DLINGO



**PANEWU**  
SLAMET PAMUJI, S.Pd, M.Pd




**PANEWU ANOM**  
SUHARNO, S.Si, MAP




**ARSIPARIS**  
INDRA OKTAYUDA, A.Md




**KASUBAG UMUM DAN KEPEGAWAIAN**  
TRI NUR WIYANTI, SP




**KASUBAG PROGRAM DAN KEUANGAN**  
FANDA SUSILAWATI, SE, MM




**KEPALA JAWATAN PELAYANAN UMUM**  
ARI SULISTYARINI, SE




**Pit. KEPALA JAWATAN SOSIAL**  
ARI SULISTYARINI, SE



**Pit. KEPALA JAWATAN KEAMANAN**  
PURJASMANTO, S.Pt



**KEPALA JAWATAN PRAJA**  
SRIYADI, S.Sos



**KEPALA JAWATAN KEMAKMURAN**  
PURJASMANTO, S.Pt

— : garis komando  
- - - : garis koordinasi